来店不要！ 自宅や外出先から

Web上で入居申込ができます!!

インターネットにつながったパソコンやスマートフォン、タブレットを利用して
ご自宅からWeb上で入居申込が行えます。

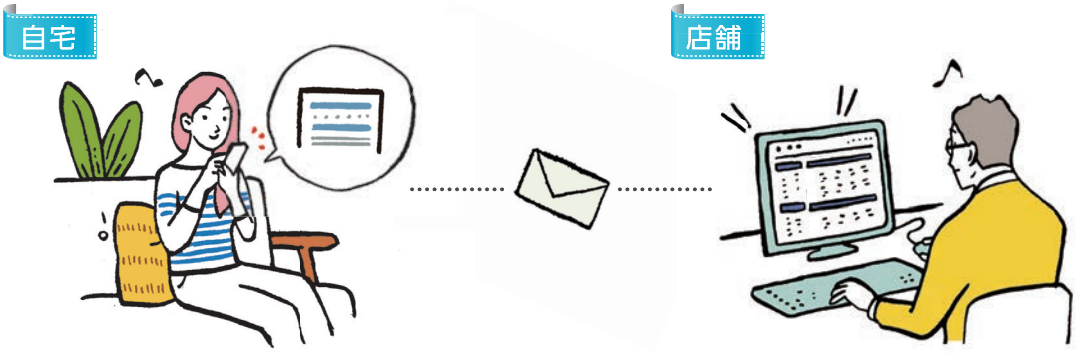

POINT1

店舗への来店が不要に

来店する時間がない時や
外出が難しい場合でも
対応ができます。

POINT2

インターネット環境があればOK

お手持ちのパソコンや
スマートフォン、タブレットで
簡単にご利用になれます。

POINT3

移動時間・交通費などを削減

店舗へ訪問する際の
移動時間や交通費が
かかりません。

ご利用方法は簡単！

1 機材を用意

パソコンまたはスマートフォン、タブレットを用意します

※画像はイメージです。

2 メールを開封・ログイン



当社より「【入居申込】入力開始のお知らせ」のメールが届きますので、メールに記載のURLからログインします

3 申込情報登録・送信

画面に則り申込情報を登録・送信していただくと入居申込完了です

※入力期限内にご登録お願いいたします。

詳しいご利用方法は裏面でご紹介しております。

お問合せは右記までお願いいたします　Tel.079-284-3238

入居申込の流れ

当社では、賃貸居住用物件への入居申込がWeb上でできる、便利なサービスをご用意しています。下記の入居申込の流れをご参考に、お申込みください。

1 当社より、「【入居申込】入力開始のお知らせ」メールが届きます。

2 メール本文に記載のURLをタップ

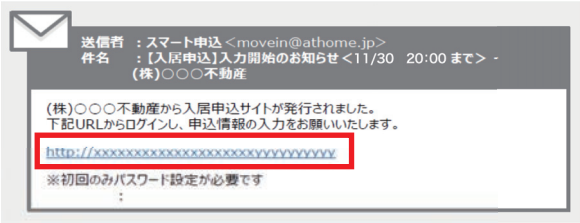

3 初期パスワードを設定し、「ログイン」をタップ

※パスワードは半角英数字(8～20文字)で設定してください。

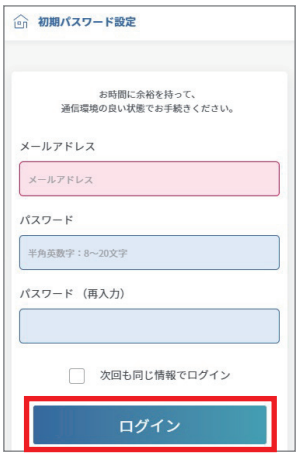

4 「申込情報を入力する」をタップ

申込された物件情報が表示されます

5 個人情報の取扱いに同意の上、チェックし次へ

6 〈申込情報の事前登録〉全2項目を登録後、「事前登録完了」をタップ

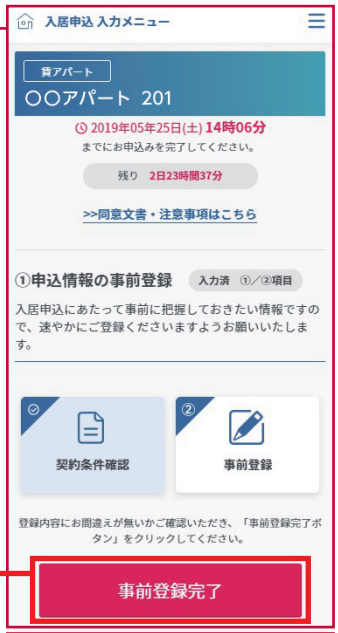

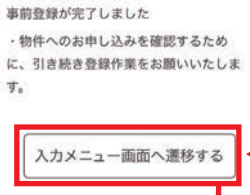

事前登録だけでは入居申込は完了となりません。
入力画面へ戻り、画面下へスクロールし、7 〈申込情報の詳細登録〉までご登録ください。

7 〈申込情報の詳細登録〉

※お申込みいただく物件によって登録項目が異なります。

8 「お申込み」をタップし完了

入力期限内にご登録をお願いします。

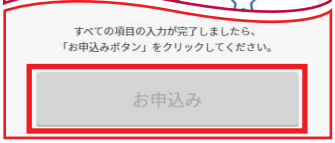

入力期限内に入力をやめた場合	再度ログインしてください。
入力期限が終了している場合	入力再発行の手続きを行いますので当社までお問合せください。

ご入力いただいたお申込み情報の審査を行います。審査後、当社からご連絡をいたします。

※再審査の場合、一度ご入力いただいた情報をリセットし、再度ご登録いただく場合がございます。予めご了承ください。